



LA POVERTA' ALIMENTARE A PISA

L'esperienza della Cittadella della
Solidarietà

COS'E' LA POVERTA' ALIMENTARE?

L'inadeguatezza delle definizioni ...

- **Scarsità alimentare:** condizione di oggettiva mancanza di apporto calorico e principi nutrizionali rispetto alle esigenze della persona. Soglia minima: **2.400 calorie** al giorno. (Oms).
- **Bisogno alimentare:** situazione di scarsità alimentare subita e non scelta
- **Povertà alimentare:** permanenza nel tempo di uno stato di bisogno alimentare.

**DEFINIZIONI DIFFICILI DA VERIFICARE E
QUINDI SCARSAMENTE ADOTTABILI...**

LA POVERTA' ALIMENTARE IN EUROPA E IN ITALIA

- **Poverta' alimentare (Eurostat):** incapacità della persona o della famiglia di sostenere almeno una volta ogni due giorni un pasto a base di carne o pesce (o cibi equivalenti come contenuto proteico, anche di tipo vegetale).
- In Europa non ci riesce il **10,5%** della popolazione (51,1% in Bulgaria, 33% in Ungheria)
- In Italia il **14,2%**.
- **ATTENZIONE !!** L'Italia è il Paese europeo in cui la povertà alimentare è aumentata di più durante la crisi: **+ 129% dal 2007 al 2013** . Seguono Regno Unito (117,5%) e Grecia (112,3%)

L'AIUTO ALIMENTARE IN ITALIA

*“Povertà Plurali”,
Rapporto 2015 su
esclusione sociale di
Caritas Italiana*

**Servizi promossi da
Caritas Diocesane**



3.816 centri di distribuzione di generi alimentari

82 progetti di agricoltura sociale

353 mense (**6.273.314** pasti distribuiti, **190.927** persone incontrate)

54 EMPORI SOLIDALI

GLI EMPORI DELLA SOLIDARIETA'

“Sono punti di distribuzione al dettaglio completamente gratuiti e realizzati al fine di sostenere le persone in difficoltà attraverso l’aiuto alimentare e l’accompagnamento relazionale per favorire il recupero dell’autonomia”

- **60** a livello nazionale (**54** dei quali promossi dalle Caritas Diocesane).
- I primi due sono stati aperti nel **2008** a **Prato** e a **Roma**
- Dal **2013** una vera e propria impennata: **25**
- Dal **2013** c'è un **Emporio della Solidarietà** anche a **Pisa**



L'AIUTO ALIMENTARE IN TOSCANA

“Un’indagine sulla povertà alimentare. Secondo Rapporto sull’esclusione sociale in Toscana”. L.Caterino/G.Tomei, 2013, Pisa, University Press

- Censite **150 organizzazioni** impegnate nell’aiuto alimentare (75 hanno risposto a questionario)
- I **4/5** ha natura solidaristica e svolge le proprie attività **gratuitamente**
- I **4/5** è situato in **comuni di medio-grandi dimensioni** (40% fra 10 e 50mila abitanti; 44% più di 50mila abitanti)
- Intervento più ricorrente: **somministrazione pasti a bassa soglia** (in strada e senza chiedere documenti)
- Il **60%** degli interventi di aiuto alimentare gravano interamente sulle organizzazioni che li hanno attivati
- In **68 casi su 75** gli interventi si occupano in modo sistematico di casi inviati dai servizi sociali.



“Questo dato è rivelatore del legame funzionale che i servizi di assistenza sociale hanno stabilito con gli interventi del volontariato assumendoli quale componente strategica nel sistema di welfare locale preposto al contrasto della povertà grave”

LA CITTADELLA DELLA SOLIDARIETA' DI PISA



La genesi. Opera segno voluta dalla Chiesa pisana in occasione dell'850esimo anniversario della morte di San Ranieri.

Il luogo. Parrocchia di San Ranieri al Cep, negli spazi in disuso occupato un tempo dallo storico cinema teatro salesiano "20+1"

Lo spazio. 685 metri quadrati di superficie coperta. Ospita l'Emporio dei generi alimentari e quello degli abiti usati, il magazzino, gli uffici e i locali utilizzati dalle altre attività che ruotano attorno alla Cittadella della Solidarietà:

- *Patronato Acli*
- *Sportello di consulenza e accompagnamento contro la dipendenza da gioco d'azzardo*

L'investimento. 1,2 milioni di euro. 624mila da Fondazione Pisa, 476mila otto per mille, 60mila Acli, 30mila Comune Pisa, 10mila Fondazione "Il Cuore si Scioglie" Unicoop Firenze

L'EMPORIO DELLA SOLIDARIETA'

- Colloquio al Cd'A e riunione commissione ad hoc (decisione se assegnare o meno la tessera e con quanti punti caricarla)
- Tessera caricata mensilmente. Il punteggio varia da 40 a 120 in ragione di reddito familiare (Isee) e dimensione nucleo familiare.
- Ad ogni genere esposto sugli scaffali dell'Emporio è assegnato un punteggio.
- I generi che non possono mancare: **olio, farina, riso, pelati, zucchero, biscotti, pasta, legumi, latte e carne o pesce in scatola.**

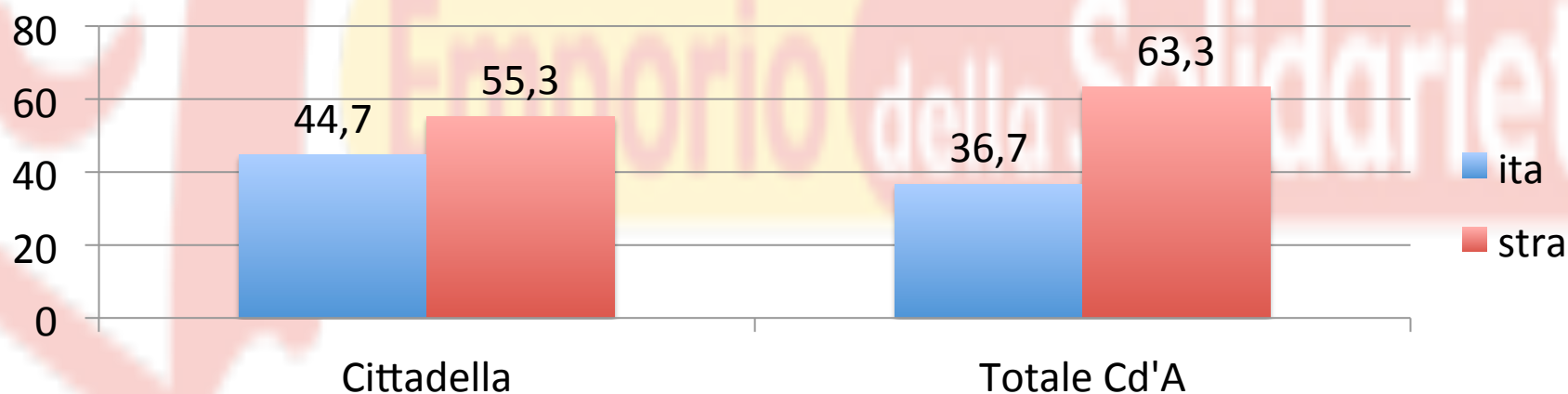
Lions Club Pisa, Fondazione "Il Cuore si scioglie" Unicoop Firenze, Compagnia di San Ranieri, SdS Zona Pisana, Rotary Club Pisa, Agea, Banco Alimentare, Carrefour San Giuliano Terme, Metro Pisa, Aeroporto Galilei, Crastan, ArDsu, Cnr di Pisa, Volontari di Quartiere - Progetto Homeless, Fattoria "La Prata", "Ti Coltivo", Molino Rossi, Azienda Bernardini Gastone, Consorzio agrario Pisa, Coldiretti, Parco di Migliarino-San Rossore-Massaciuccoli, Guardia di Finanza, Polizia Municipale Comune Pisa.



... e BANCA DI PISA E FORNACETTE

L'EMPORIO DELLA SOLIDARIETA': I PRIMI 15 MESI

- **337 famiglie** incontrate per un totale di **992 persone**.
- **23 realtà** fra associazioni, parrocchie, istituti religiosi, associazioni, comunità ed istituzioni
- **45% italiani** e **55% stranieri**



L'EMPORIO DELLA SOLIDARIETA': I PRIMI 15 MESI

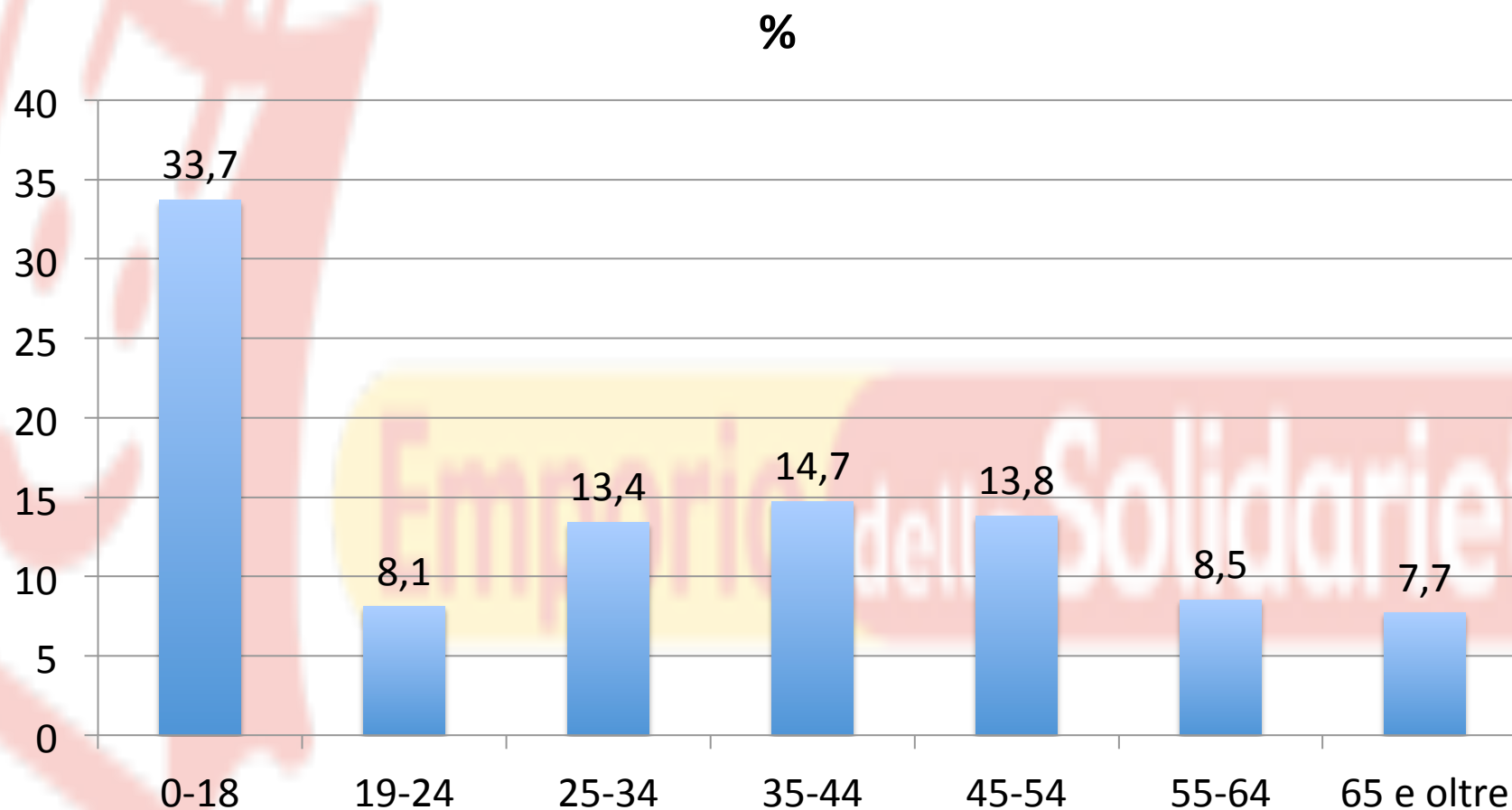
Persone incontrate dai CdA nel 2014			Persone incontrate alla "Cittadella della Solidarietà"			Stranieri residenti in Provincia di Pisa al 31.12.2014		
	v.a.	%		v.a.	%		v.a.	%
Marocco	143	14	Albania	73	14,0	Marocco	3763	9,3
Romania	135	13,2	Marocco	68	13,6	Romania	5991	14,7
Albania	98	9,6	Romania	46	9,2	Albania	9115	22,4
Macedonia	91	8,9	Senegal	37	7,4	Macedonia	927	2,3
Tunisia	67	6,5	Macedonia	36	7,2	Tunisia	489	1,2
Ucraina	48	4,7	Tunisia	29	5,8	Ucraina	1297	3,2
Polonia	40	3,9	Bangladesh	25	5,0	Polonia	1051	2,6
Senegal	36	3,5	Filippine	22	4,4	Senegal	4315	10,6
Bulgaria	33	3,2	Ecuador	20	4,0	Bulgaria	640	1,6
Base	1025	100,0	Base	549	100,0	Base	40634	100,0

L'EMPORIO DELLA SOLIDARIETA': I PRIMI 15 MESI



Emporio della Solidarietà

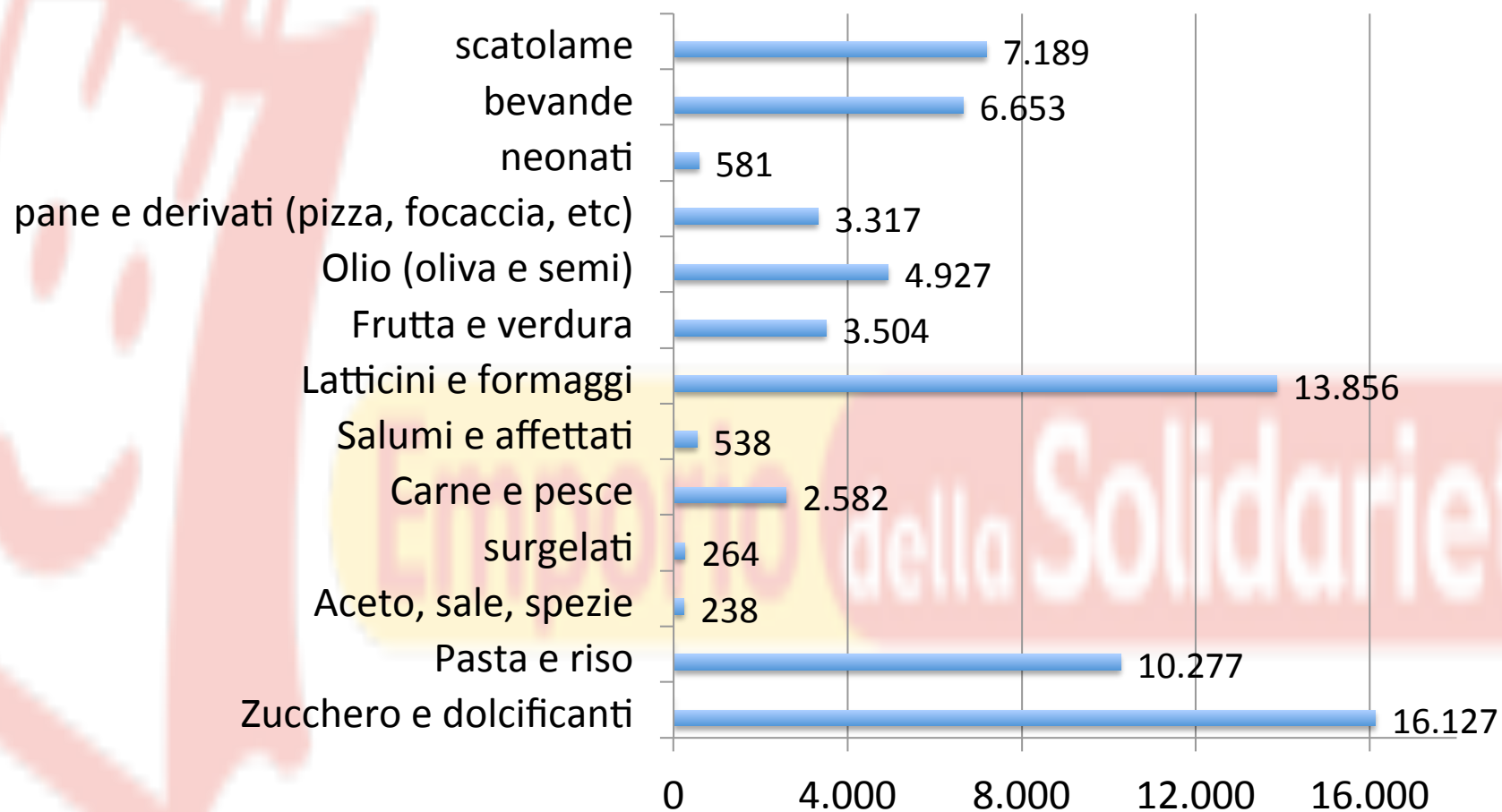
Cittadella della Solidarietà: il disagio dei più piccoli



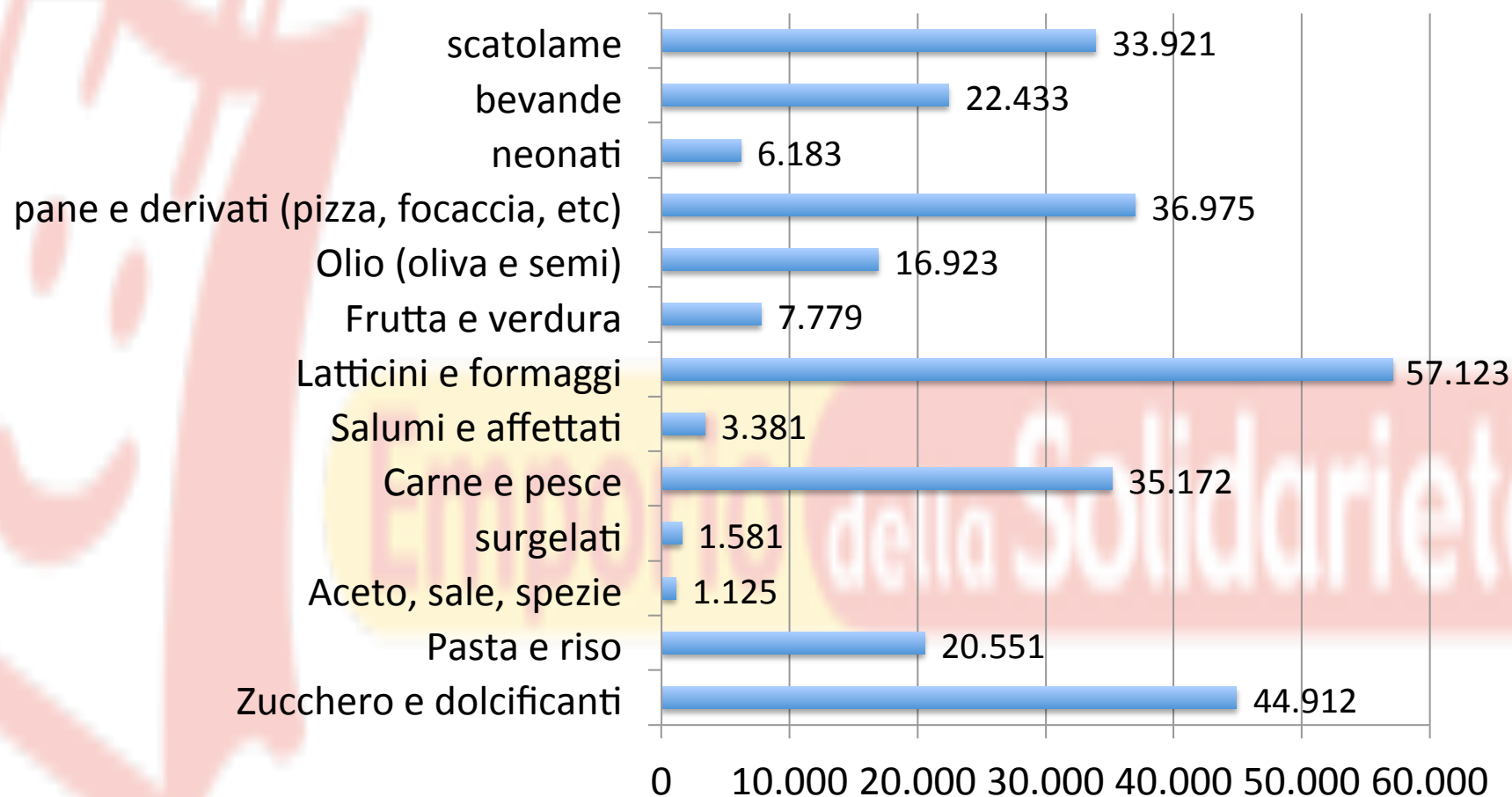
Cittadella della Solidarietà: quartieri di residenza

<i>Ctp</i>	<i>v.a.</i>	<i>%</i>
Ctp 1 (Marina di Pisa, Tirrenia e Calambrone)	3	0,3
Ctp 2 (Cep, Barbaricina, Porta a Mare, San Rossore, San Piero a Grado, La Vettola)	210	22,2
Ctp 3 (Putignano, Riglione, Oratoio, Coltano, Le Rene, Ospedaletto, Sant'Ermete)	120	12,7
Ctp 4 (San Giusto, San Marco, Porta Fiorentina, San Martino, Sant'Antonio, La Cella)	137	14,5
Ctp 5 (Cisanello, San Biagio, Porta a Piagge, Don Bosco, Pratale)	327	34,6
Ctp 6 (Porta a Lucca, I Passi, Gagno, Porta Nuova, San Francesco e Santa Maria)	148	15,7

Cittadella della Solidarietà: generi alimentari distribuiti nel 2014/1



Cittadella della Solidarietà: generi alimentari distribuiti nel 2014/2



VALORE ECONOMICO MERCE DISTRIBUITA NEL 2014: 288MILA EURO