



ARCIDIOCESI di PISA  
**CARITAS**

**BANDO 2024**

# **Guida alla compilazione e presentazione della domanda on-line di Servizio Civile Universale in Caritas Pisa**





Abbiamo creato una guida per aiutarti a compilare e presentare la domanda di Servizio Civile Universale **in Caritas Pisa**.

**E' consigliabile prima di presentare la domanda chiamare i riferimenti in calce e fissare un appuntamento per un colloquio di orientamento.**

La seguente guida ti mostrerà come iscriverti ai nostri Progetti:

***"Cittadini invisibili - Pisa, Non solo scuola 2024, In cammino con gli ultimi - Pisa, In cammino con gli ultimi a scuola e non solo - Toscana"***

I posti disponibili **sono 18**, così suddivisi:

- Cittadini invisibili - Pisa (8 posti)
- Non solo scuola 2024 (2 posti)
- In cammino con gli ultimi - Pisa (6 posti)
- In cammino con gli ultimi a scuola e non solo - Toscana (2 posti)

Ti invitiamo a leggere attentamente questa guida che contiene in maniera dettagliata tutti i passaggi per una corretta compilazione e presentazione della domanda ai nostri progetti.

Se dovessi continuare ad avere dei dubbi o non dovessi essere in possesso di computer, smartphone o tablet per compilare la domanda non esitare a contattarci!

Ti aiuteremo volentieri a fare tutto nella nostra sede:

***Piazza dell'Arcivescovado, 18 - Pisa***

Per appuntamento:



[serviziocivile@caritaspisa.it](mailto:serviziocivile@caritaspisa.it)



**050 560952**



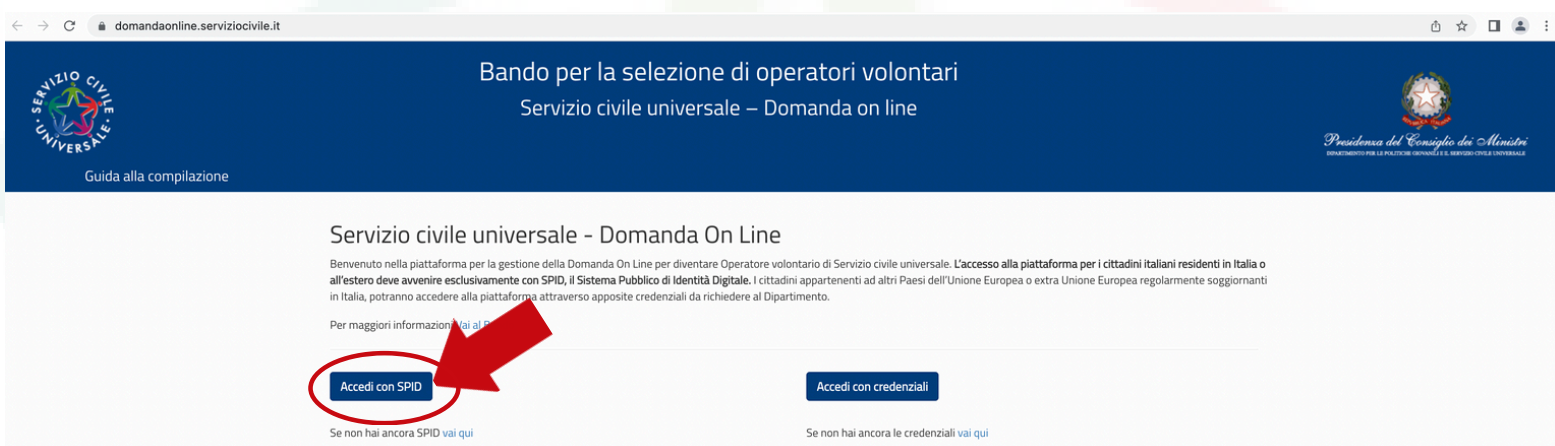
## Indice:

1. Come accedere alla piattaforma DOL. *(Pag. 4-5)*
2. Le tre sezioni per la compilazione della domanda.  
*(Pag. 5)*
3. Compilazione della sezione "Progetto". *(Pag. 6-9)*
4. Compilazione della sezione "Dati e Dichiarazioni".  
*(Pag. 4-14)*
5. Compilazione della sezione "Titoli ed esperienze".  
*(Pag. 15-19)*
6. Presentazione della Domanda. *(Pag. 20-21)*
7. Annullamento della Domanda a causa di un errore di compilazione. *(Pag. 22-23)*

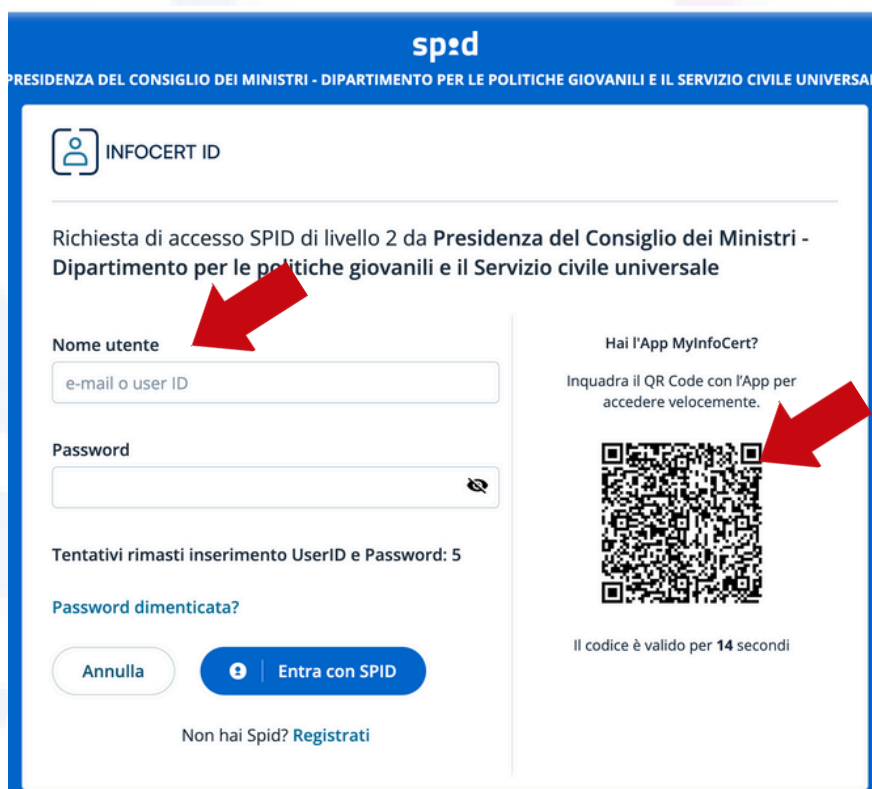
# 1. Come accedere alla piattaforma DOL

Attraverso il tuo SPID puoi entrare nella piattaforma DOL cliccando il tasto "Accedi con SPID". A questo punto potrai accedere con "Nome utente e Password" oppure molto più rapidamente tramite Qr code.

Puoi trovare il link della piattaforma DOL sul nostro sito [www.caritaspisa.com](http://www.caritaspisa.com) nella sezione Servizio Civile.



The screenshot shows the website interface for the 'Bando per la selezione di operatori volontari Servizio civile universale - Domanda on line'. The page title is 'Servizio civile universale - Domanda On Line'. Below the title, there is a welcome message and a link to 'Accedi con SPID', which is circled in red with an arrow pointing to it. Another button 'Accedi con credenziali' is also visible.



The screenshot shows the SPID login page. The page title is 'spid' and the header is 'PRESIDENZA DEL CONSIGLIO DEI MINISTRI - DIPARTIMENTO PER LE POLITICHE GIOVANILI E IL SERVIZIO CIVILE UNIVERSALE'. The main content area is titled 'INFOCERT ID' and contains a form for 'Richiesta di accesso SPID di livello 2 da Presidenza del Consiglio dei Ministri - Dipartimento per le politiche giovanili e il Servizio civile universale'. The form has two input fields: 'Nome utente' (with a red arrow pointing to it) and 'Password'. Below the fields, there is a QR code and a red arrow pointing to it. The QR code is labeled 'Hai l'App MyInfoCert? Inquadra il QR Code con l'App per accedere velocemente.' and 'Il codice è valido per 14 secondi'. At the bottom of the form, there are buttons for 'Annulla' and 'Entra con SPID', and a link for 'Non hai Spid? Registrati'.

Dopo aver effettuato l'accesso tramite SPID procedi con l'autorizzazione della trasmissione dei tuoi dati personali.



spid  
PRESIDENZA DEL CONSIGLIO DEI MINISTRI - DIPARTIMENTO PER LE POLITICHE GIOVANILI E IL SERVIZIO CIVILE UNIVERSALE

InfoCert ID

Accedendo a questo servizio autorizzi InfoCert a trasmettere le seguenti informazioni:

- Codice identificativo SPID
- Nome
- Cognome
- Luogo di Nascita
- Provincia di nascita
- Data di nascita
- Sesso
- Codice Fiscale
- Documento d'identità
- Numero di telefono mobile
- Indirizzo di posta elettronica
- Domicilio fisico
- Data di scadenza identità

Per consultare l'informativa sul trattamento dei dati personali ai sensi del Regolamento 2016/679/UE [clicca qui](#)

## 2. Le tre sezioni per la compilazione della domanda

La piattaforma che consente di compilare e presentare la domanda si struttura in 3 sezioni:

- **Progetto**
- **Dati e dichiarazioni**
- **Titoli ed esperienze**

Per presentare la domanda è necessario **COMPILARE PER INTERO TUTTE E TRE LE SEZIONI**.

Puoi cominciare da quella che preferisci. Durante la compilazione della seconda e della terza sezione potrai non solo modificare ma anche salvare e controllare i dati. Infatti, il sistema, attraverso il tasto “Salva”, memorizza i dati già inseriti e te li ripropone all’accesso successivo, mentre con il tasto “Controlla” il sistema verifica se hai dimenticato di compilare qualche campo obbligatorio o c’è qualche incongruenza tra alcuni dati. Nella parte inferiore della maschera, sotto le tre sezioni, trovi il tasto “Prosegui per completare” che ti consente di inviare la domanda. Fino a che non avrai eseguito questa operazione, accanto a questo tasto, troverai la scritta “Non hai ancora presentato la domanda”.

### 3. Compilazione della sezione "Progetto"

Bando per la selezione di operatori volontari  
Servizio civile universale – Domanda on line

partecipazione Guida alla compilazione

Domanda di partecipazione

Per poter presentare la domanda devi completare le tre sezioni. Puoi cominciare da quella che preferisci. Durante la compilazione della seconda e della terza sezione potrai modificare, salvare e controllare i dati. Se hai dubbi consulta la guida per la compilazione della domanda

**1 - PROGETTO**  
Scegli il tuo progetto

**2 - DATI E DICHIARAZIONI**  
Inserisci i dati e fornisci le dichiarazioni

**3 - TITOLI ED ESPERIENZE**  
Inserisci i dati e/o allega il curriculum

Prosegui per completare Non hai ancora presentato la domanda

Per scegliere il progetto di Servizio Civile Universale in Caritas Pisa compila la seguente schermata solo nei campi da noi indicati tramite la freccia rossa ➡, clicca il tasto "Cerca" così da poter trovare i nostri quattro **quattro progetti**:

- **Cittadini invisibili-Pisa** (sostegno disagio adulto)

Posti: 8

- **Non solo scuola 2024** (animazione di comunità)

Posti: 2

- **In cammino con gli ultimi-Pisa** (sostegno disagio adulto)

Posti: 6

- **In cammino con gli ultimi a scuola e non solo-Toscana**  
(animazione di comunità)

Posti: 2

[Torna alla Domanda](#) Scegli il tuo Progetto

In questa pagina è possibile consultare l'elenco di tutti i progetti disponibili. Se vuoi visualizzare solo alcuni progetti puoi impostare i filtri di ricerca (es. Regione, Ente) altrimenti puoi non digitare alcun campo e attivare la ricerca completa.

Nazione: Italia

Regione: Toscana

Provincia: Pisa

Comune:

Giovani minori opportunità: ?

Tutoraggio/paesi UE:

Settore:

Area:

Codice Ente:

Nome Ente: Caritas Italiana

Codice Progetto:

Nome Progetto:

Titolo Programma:

Obiettivo:

Ambito:

Cerca solo tra i preferiti

**Cerca**

A questo punto ti compariranno in basso le quattro sedi di servizio del progetto della **Caritas Diocesana di Pisa**.

Seleziona una delle quattro sedi, quella in cui desideri candidarti, in base **al codice sede** e al **progetto scelto**.

### Esempio di ricerca per codice:

Ente di riferimento	Ente Attuatore	Comune	Codice Sede	N° Domande
CARITAS ITALIANA	ARCIDIOCESI DI PISA	PISA	180314	0
CARITAS ITALIANA	ARCIDIOCESI DI PISA	PISA	180315	0
CARITAS ITALIANA	ARCIDIOCESI DI PISA	PISA	226861	0
CARITAS ITALIANA	ARCIDIOCESI DI PISA	PISA	180317	0

**180314** → **Caritas Diocesana di Pisa**

**180315** → **Centro d'Ascolto Primo livello**

**226861** → **Centro d'Ascolto Secondo livello**

**180317** → **Cittadella della Solidarietà**

Ti ricordiamo che:

- per la sede **Centro d'Ascolto di primo livello (cod. 180315)**, sono disponibili **5 posti** (3 per “*Cittadini invisibili - Pisa*” e 2 per “*In cammino con gli ultimi - Pisa*”) e la sede operativa si trova in *Via delle Sette Volte, 17 - Pisa*
- per la sede **Centro d'Ascolto di secondo livello (cod. 226861)**, sono disponibili **5 posti** (3 per “*Cittadini invisibili - Pisa*” e 2 per “*In cammino con gli ultimi - Pisa*”) e la sede operativa si trova in *Via Camozzo, 2 - Pisa*
- per la sede **Cittadella della Solidarietà (cod. 180317)**, sono disponibili **4 posti** (2 per “*Cittadini invisibili - Pisa*” e 2 per “*In cammino con gli ultimi - Pisa*”) e la sede operativa si trova in *Piazza San Ranieri, 1 - Pisa*
- per la sede **Caritas Diocesana di Pisa (cod. 180314)**, sono disponibili **4 posti** (2 per “*Non solo scuola 2024*” e 2 per “*In cammino con gli ultimi a scuola e non solo - Toscana*”) e la sede operativa si trova in *Piazza dell'Arcivescovado, 18 - Pisa*

## Esempio di ricerca per indirizzo:

Bando per la selezione di operatori volontari  
Servizio civile universale – Domanda on line

Guida alla compilazione

Torna indietro Progetto Gratuita' e creativita' Disagio e esclusione sociale-Pisa

Codice Progetto	<input type="text"/>
Durata del Progetto	<input type="text" value="12 Mesi"/>
Estero (UE)	<input type="text" value="NO"/>
Tutoraggio	<input type="text" value="SI"/>
Tipologia Minori opportunità	<input type="text"/>
N° posti riservati minori opportunità	<input type="text" value="1"/>
N° domande presentate posti riservati minori opportunità	<input type="text" value="0"/>
Settore	<input type="text"/>
Comune	<input type="text" value="PISA (Pisa)"/>
Ente di riferimento	<input type="text" value="CARITAS ITALIANA"/>
Ente Attuatore	<input type="text" value="ARCIDIOCESI DI PISA"/>
Sede	<input type="text" value="SUOI - PIAZZA SAN RANIERI 1"/> <span style="background-color: red; color: white; padding: 2px 5px; font-weight: bold; margin-left: 5px;">Ex. per Cittadella della Solidarietà</span>

Prima di effettuare la tua scelta leggi le specifiche e i requisiti dell'ente e verifica che tu sia in possesso degli "Eventuali requisiti richiesti ai candidati per la partecipazione al progetto oltre quelli richiesti dal decreto legislativo, n. 40 del 6 marzo 2017"

Sito	<input type="text" value="www.caritas.it"/>
Scheda di sintesi	<a href="#">Vai alla scheda di sintesi</a>
N° Volontari	<input type="text" value="2"/>
Il progetto che stai visualizzando è inserito in un programma più ampio con le seguenti caratteristiche principali	
Titolo Programma	<input type="text"/>
Obiettivi Programma	<input type="text"/>
Ambito Programma	<input type="text"/>



A questo punto tornando indietro alla domanda troverai la spunta verde che indica la corretta compilazione della sezione "Progetto".

Domanda di partecipazione

Per poter presentare la domanda devi completare le tre sezioni. Puoi cominciare da quella che preferisci. Durante la compilazione della seconda e della terza sezione potrai modificare, salvare e controllare i dati. Se hai dubbi consulta la [guida per la compilazione della domanda](#)

1 - PROGETTO Scegli il tuo progetto	PIAZZA SAN RANIERI 1 PISA (Pisa)	✓
--	----------------------------------	---

## 4. Compilazione della sezione "Dati e Dichiarazioni"

Proseguì cliccando sulla sezione Dati e Dichiarazioni.

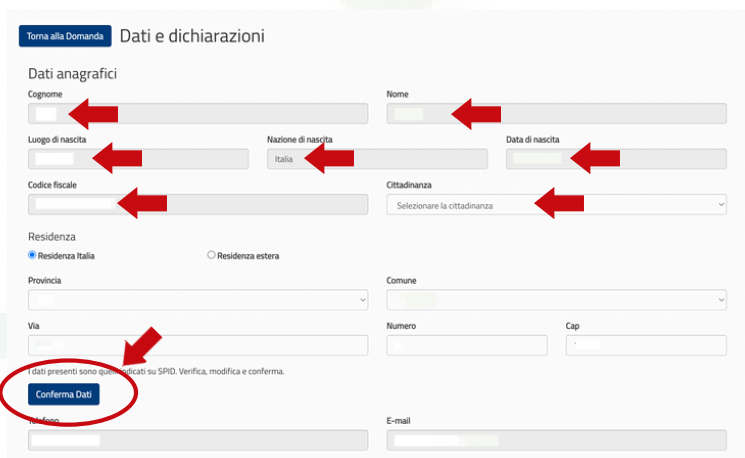
Domanda di partecipazione

Per poter presentare la domanda devi completare le tre sezioni. Puoi cominciare da quella che preferisci. Durante la compilazione della seconda e della terza sezione potrai modificare, salvare e controllare i dati. Se hai dubbi consulta la [guida per la compilazione della domanda](#)

1 - PROGETTO Scegli il tuo progetto	PIAZZA SAN RANIERI 1 PISA (Pisa)	✓
2 - DATI E DICHIARAZIONI Inserisci i dati e fornisci le dichiarazioni	Dati e dichiarazioni incomplete	✗
3 - TITOLI ED ESPERIENZE Inserisci i dati e/o allega il curriculum	Dati non inseriti o documento non allegato	⚠

[Proseguì per completare](#) Non hai ancora presentato la domanda

Ti comparirà una schermata con i tuoi dati anagrafici, confermalì, se corretti.



The screenshot shows a web form titled "Dati e dichiarazioni" with a "Torna alla Domanda" link. The form is divided into sections: "Dati anagrafici" (Cognome, Nome, Luogo di nascita, Nazione di nascita, Data di nascita, Codice fiscale, Cittadinanza), "Residenza" (Residenza Italia, Residenza estera), "Provincia", "Comune", "Via", "Numero", "Cap", and "E-mail". Red arrows point to the input fields for Cognome, Nome, Luogo di nascita, Nazione di nascita, Data di nascita, Codice fiscale, and Cittadinanza. A red circle highlights the "Conferma Dati" button, with a red arrow pointing to it from the text "I dati presenti sono quelli indicati su SPID. Verifica, modifica e conferma."

## Dichiarazione Minori Opportunità:

I progetti “**Cittadini invisibili- Pisa e In cammino con gli ultimi - Pisa**” hanno 4 posti riservati per Giovani con minori opportunità. Le sedi in cui inseriti questi posti sono:

- “Cittadini invisibili - Pisa”: **1 posto** presso la sede della Cittadella della Solidarietà cod. 180317 e **1 posto** presso il Centro d’ascolto di primo livello cod. 180315.
- “In cammino con gli ultimi - Pisa”: **2 posti** presso la Cittadella della solidarietà cod. 180317.

Per Giovani con Minori Opportunità nel nostro progetto si intende:

**"Giovani con bassa scolarizzazione".**

Ciò implica che il giovane che seleziona questa casella rientri in questa categoria.

Seleziona perciò questo campo solo se appartieni a queste categorie e per attestarlo dovrai produrre un'autocertificazione ai sensi degli articoli 46 e 47 del D.P.R n. 445/2000 da consegnare in fase di colloquio selezione.



## Dichiarazioni **Minori Opportunità**

- Dichiaro di voler partecipare ai posti riservati per la tipologia "Difficoltà Economiche"
- Dichiaro di non voler partecipare ai posti riservati per le minori opportunità

Se fai parte di questa categoria, compila le tendine nel modo sotto indicato per scegliere una delle due sedi dei progetti  
***“Cittadini invisibili - Pisa e In cammino con gli ultimi - Pisa”***

[Torna alla Domanda](#) Scegli il tuo Progetto

In questa pagina è possibile consultare l'elenco di tutti i progetti disponibili. Se vuoi visualizzare solo alcuni progetti puoi impostare i filtri di ricerca (es. Regione, Ente) altrimenti puoi non digitare alcun campo e attivare la ricerca completa.

Nazione	Italia	
Regione	Provincia	Comune
Toscana	Pisa	PISA
Giovani minori opportunità ?	Tipologia Minore opportunità	
Sì	Bassa scolarizzazione	
Tutoraggio/paesi UE		
Settore	Area	
Codice Ente	Nome Ente	
	Caritas Italiana	
Codice Progetto	Nome Progetto	
Titolo Programma	Obiettivo	Ambito

Cerca solo tra i preferiti

[Cerca](#)

## Dichiarazione di non aver riportato condanne:

Devi obbligatoriamente spuntare questa casella. Non aver riportato la condanna descritta è, infatti, requisito necessario per presentare domanda.



Dichiaro

di non aver riportato condanna anche non definitiva alla pena della reclusione superiore ad un anno per delitto non colposo ovvero ad una pena della reclusione anche di entità inferiore per un delitto contro la persona o concernente detenzione, uso, porto trasporto, importazione o esportazione illecita di armi o materie esplodenti ovvero per delitti riguardanti l'appartenenza o il favoreggiamento a gruppi eversivi, terroristici, o di criminalità organizzata

Proseguendo nella schermata dovrai procedere dando o meno il consenso alle "**Altre dichiarazioni**" citate.

Nello specifico, nei due blocchi sottostanti, dovrai effettuare una scelta tra due opzioni (Sono disponibile, Non sono disponibile) rispetto alla possibilità di essere impiegato, qualora dopo le selezioni risultassi *idoneo non selezionato*, nel progetto scelto a seguito di rinuncia da parte di altri operatori volontari in servizio o in progetti diversi dello stesso ente o di un altro ente.

**N.B.** *Ti consigliamo di dare disponibilità a queste due voci per non precluderti nessuna opzione, dato che hai sempre la possibilità di rinunciare all'eventuale proposta di cambio sede/progetto.*

Altre dichiarazioni

- Sono disponibile  
 non sono disponibile

qualora in seguito alle selezioni effettuate risulti idoneo non selezionato, ad essere assegnato al progetto di servizio civile prescelto anche in posti resi disponibili successivamente al termine delle procedure selettive, a seguito di rinuncia o impedimento da parte dei volontari già avviati al servizio

- Sono disponibile  
 non sono disponibile

qualora in seguito alle selezioni effettuate risulti idoneo non selezionato, ad essere assegnato a qualsiasi altro progetto di servizio civile contenuto nel presente bando presentato dallo stesso ente o da altro ente anche in altre regioni che abbia, al termine delle procedure selettive, posti disponibili o che si siano resi successivamente disponibili al termine delle procedure selettive, a seguito di rinuncia o impedimento da parte dei volontari già avviati al servizio

Il terzo blocco della sezione, per il quale devi necessariamente spuntare la casella, si riferisce a diverse dichiarazioni che ti invitiamo a leggere con attenzione poiché se dichiarato il falso possono essere oggetto di esclusione dal bando.

Dichiaro

- di aver preso visione del progetto indicato nella domanda e di essere in possesso dei requisiti richiesti dall'ente per l'assegnazione di volontari nel progetto stesso;
- di essere disponibile a fornire informazioni nell'ambito di indagini e rilevazioni mirate ad approfondire le tematiche relative al servizio civile universale, condotte da soggetti terzi (Università, Istituti e Centri di ricerca, ecc...) su incarico o in collaborazione con il Dipartimento o l'Unione Europea;
- di provvedere autonomamente alle spese relative al viaggio per il raggiungimento della sede di realizzazione del progetto (dichiarazione da rendere nel solo caso in cui il progetto si svolga in Italia e l'interessato non sia residente, domiciliato o dimorante nel luogo di realizzazione del progetto);
- di aver preso visione delle attività previste dal progetto prescelto e di non trovarsi in condizioni che impediscono lo svolgimento delle stesse.
- di non intrattenere, all'atto della pubblicazione del presente bando, con l'ente titolare del progetto rapporti di lavoro/di collaborazione retribuita a qualunque titolo ovvero di non aver avuto tali rapporti di durata superiore a tre mesi nei 12 mesi precedenti la data di pubblicazione del bando.

A questo punto leggi l'informativa sulla privacy e spunta la casella **“Dichiaro di aver letto l'informativa”**.

Prosegui dando il **consenso al trattamento dei dati personali**, questa è una casella di spunta in cui puoi dare o non dare il consenso al trattamento dei dati personali. **Fai attenzione però:** il mancato consenso al trattamento dei dati personali impedisce la presentazione della domanda in quanto le procedure di selezione implicano necessariamente il trattamento dei dati che avverrà in modo sicuro e protetto.

Informativa privacy

Informativa sul diritto alla protezione dei dati personali  
ai sensi del Regolamento UE 2016/679

Gentile candidato,

La informiamo che i Suoi dati personali saranno trattati, in conformità al Regolamento UE 2016/679 – di seguito Regolamento – dalla Presidenza del Consiglio dei Ministri - Dipartimento per le politiche giovanili e il Servizio civile universale (di seguito Dipartimento) con sede in Via della Ferratella in Laterano, 51 - 00184 Roma.

Per procedere al consenso della privacy occorre leggere l'informativa

**dichiaro di aver letto l'informativa**

**Do il consenso**  non do il consenso al trattamento dei miei dati personali, inclusi quelli considerati come categorie particolari di dati, e alla comunicazione dei miei dati personali a soggetti pubblici e privati per le finalità indicate nell'informativa

Salva

La sezione “Dati anagrafici e Dichiarazioni” si chiude con i pulsanti **“Salva”** e **“Controlla”**.

Il pulsante “Salva” consente il salvataggio dei dati inseriti e ti permette di salvare i dati, seppur parziali, in modo da ritrovarli nel successivo accesso.

Il pulsante “Controlla” effettua i controlli sui dati inseriti ed evidenzia in rosso i campi mancanti o rilevati dal sistema come incongruenti.



A questo punto tornando indietro alla domanda troverai la spunta verde che indica la corretta compilazione della sezione "Dati e Dichiarazioni".

## Domanda di partecipazione

Per poter presentare la domanda devi completare le tre sezioni. Puoi cominciare da quella che preferisci. Durante la compilazione della seconda e della terza sezione potrai modificare, salvare e controllare i dati. Se hai dubbi consulta la [guida per la compilazione della domanda](#)

### 1 - PROGETTO

Scegli il tuo progetto

PIAZZA SAN RANIERI 1 PISA (Pisa)



### 2 - DATI E DICHIARAZIONI

Inserisci i dati e fornisci le dichiarazioni

Dati e dichiarazioni inserite



### 3 - TITOLI ED ESPERIENZE

Inserisci i dati e/o allega il curriculum

Dati non inseriti o documento non allegato



[Prosegui per completare](#)

Non hai ancora presentato la domanda

## 5. Compilazione della sezione "Titoli ed esperienze"

Concludi la compilazione delle tre sezioni, cliccando sull'ultima sezione "Titoli ed esperienze".

### Domanda di partecipazione

Per poter presentare la domanda devi completare le tre sezioni. Puoi cominciare da quella che preferisci. Durante la compilazione della seconda e della terza sezione potrai modificare, salvare e controllare i dati. Se hai dubbi consulta la [guida per la compilazione della domanda](#)

#### 1 - PROGETTO

Scegli il tuo progetto

PIAZZA SAN RANIERI 1 PISA (Pisa)



#### 2 - DATI E DICHIARAZIONI

Inserisci i dati e fornisci le dichiarazioni

Dati e dichiarazioni incomplete



#### 3 - TITOLI ED ESPERIENZE

Inserisci i dati e/o allega il curriculum

Dati non inseriti o documento non allegato



Prosegui per completare

Non hai ancora presentato la domanda

Questa sezione ti consente di integrare la domanda indicando eventuali ulteriori titoli in tuo possesso, oltre al titolo di studio da te indicato nell'apposita sezione, e le esperienze che hai maturato. Compila i campi della maschera in maniera accurata e allega il tuo Curriculum Vitae aggiornato.

### Attenzione!

In sede di valutazione della domanda questa sezione servirà ad attribuire i punteggi per la stesura della graduatoria finale. Ti consigliamo perciò di compilare tutti i campi con particolare attenzione e cura.

Per completare la domanda di partecipazione con le informazioni sui titoli posseduti e sulle esperienze maturate puoi scegliere se compilare i campi di seguito riportati oppure allegare il tuo curriculum vitae; puoi anche scegliere entrambe le opzioni. **Se non scegli nessuna delle due opzioni, in sede di valutazione della domanda ti verrà attribuito il punteggio solo per il titolo di studio dichiarato.**

Nessun campo è obbligatorio e il sistema accetta anche una compilazione parziale. Tuttavia, se compili determinati campi, è necessario, di conseguenza, inserire le informazioni ad essi connesse (esempio: se indichi il titolo di studio aggiuntivo, devi compilare anche le voci "Tipo/settore/disciplina", "Italia/Estero", "Data conseguimento", "Istituto")

Nome	Cognome	Codice Fiscale
<input type="text"/>	<input type="text"/>	<input type="text"/>

Ai sensi e per gli effetti delle disposizioni contenute negli artt. 46 e 47 del [decreto del Presidente della Repubblica 28 dicembre 2000, n° 445](#) e consapevole delle conseguenze derivanti da dichiarazioni mendaci ai sensi dell'art. 6 del predetto D.P.R. n° 445/2000, sotto la propria responsabilità fornisco le seguenti dichiarazioni

## Formazione

Attuale Titolo di studio

Titolo di studio		Tipo / Settore / Disciplina	
<input type="text"/>		<input type="text"/>	
Italia / Estero	Anno conseguimento	Istituto	
<input type="text"/>	<input type="text"/>	<input type="text"/>	

Attuale iscrizione corso di laurea

Anno	Facoltà	Università
<input type="text"/>	<input type="text"/>	<input type="text"/>

Successivamente ti verrà chiesto di compilare un'altra sezione denominata "Esperienze", avendo cura di indicare solo le esperienze utili alla valutazione e ricordandoti di specificare sempre tipologia, ente o struttura presso cui hai fatto l'esperienza, anno di riferimento e soprattutto la durata.

## Attenzione

Tutti campi prevedono l'inserimento libero di una descrizione per un totale di 1.000 caratteri spazi inclusi, oltre tale limite il sistema non accetterà più caratteri.

## Esperienze

Indica solo le esperienze utili alla valutazione e ricordati di indicare sempre tipologia, ente o struttura presso cui hai fatto l'esperienza, anno di riferimento e durata

Corsi, tirocini (Massimo 1000 caratteri)

Indicare eventuali corsi, tirocini, applicazioni pratiche effettuate, specificando se è stata rilasciata un'attestazione

Specializzazioni (Massimo 1000 caratteri)

Indica in modo puntuale il possesso di eventuali dottorati di ricerca, master di primo o secondo livello, corsi di perfezionamento scientifico, di specializzazione professionale o di alta formazione permanente

Competenze (Massimo 1000 caratteri)

Indicare competenze linguistiche, tecniche, informatiche, scientifiche, sanitarie, ecc., specificando se comprovate da attestazione



**Corsi, tirocini:**

indica eventuali corsi, tirocini, applicazioni pratiche effettuate, specificando anche se è stata rilasciata un'attestazione, che possono essere utili al progetto.

**Specializzazioni:**

indica eventuali specializzazioni quali master di 1° o 2° livello, dottorati, altri corsi di specializzazione. Indica anche data di conseguimento e l'istituto/struttura presso cui l'hai conseguito.

**Competenze:**

indica eventuali competenze linguistiche, tecniche, informatiche, scientifiche, sanitarie, ecc., specificando se comprovate da attestazione.

**Altro:**

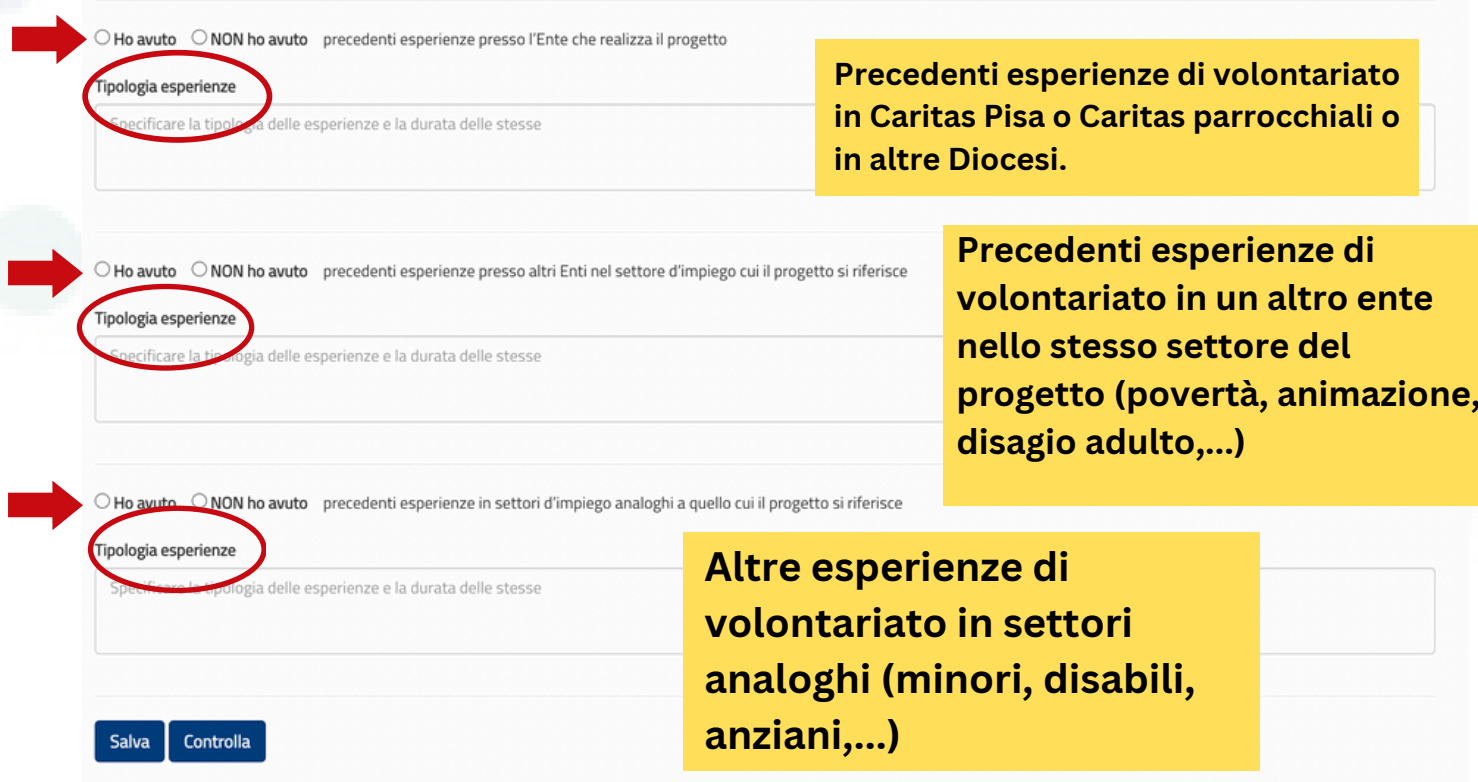
inserisci ogni altra informazione relativa alla tua esperienza, condizione personale, professionale, ecc. utile ai fini della valutazione dell'Ente rispetto al progetto scelto.

Le altre voci di questa sezione sono pulsanti di opzioni che consentono di indicare se hai fatto o no esperienze presso l'Ente che realizza il progetto, presso altri Enti nel settore d'impiego cui il progetto si riferisce e/o in settori d'impiego analoghi a quello cui il progetto si riferisce. Anche questi campi sono ad inserimento di testo libero, per un massimo di 1.000 caratteri spazi inclusi, ed è necessario indicare sempre la tipologia, l'ente o la struttura presso cui hai fatto l'esperienza, l'anno di riferimento e la durata.

La seguente sezione è da compilare con **particolare attenzione**.

Qui puoi inserire **le tue esperienze e la loro durata** in relazione a:

- esperienze di volontariato in Caritas
- esperienze di volontariato in un altro ente nello stesso settore del progetto (povertà, disagio adulto,...)
- altre esperienze di volontariato in settori analoghi (minori, disabili, anziani,...)



Ho avuto  NON ho avuto precedenti esperienze presso l'Ente che realizza il progetto

**Tipologia esperienze**  
Specificare la tipologia delle esperienze e la durata delle stesse

**Precedenti esperienze di volontariato in Caritas Pisa o Caritas parrocchiali o in altre Diocesi.**

Ho avuto  NON ho avuto precedenti esperienze presso altri Enti nel settore d'impiego cui il progetto si riferisce

**Tipologia esperienze**  
Specificare la tipologia delle esperienze e la durata delle stesse

**Precedenti esperienze di volontariato in un altro ente nello stesso settore del progetto (povertà, animazione, disagio adulto,...)**

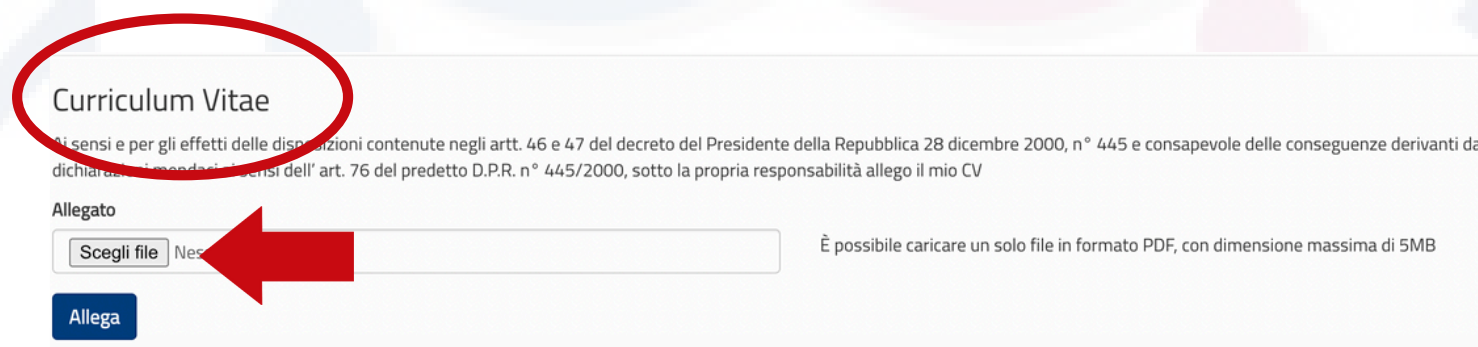
Ho avuto  NON ho avuto precedenti esperienze in settori d'impiego analoghi a quello cui il progetto si riferisce

**Tipologia esperienze**  
Specificare la tipologia delle esperienze e la durata delle stesse

**Altre esperienze di volontariato in settori analoghi (minori, disabili, anziani,...)**

Salva Controlla

Alla fine di questa sezione dovrai inserire anche un tuo **Curriculum Vitae formato pdf**, che contribuirà al processo di assegnazione dei punteggi e ci servirà anche per conoscerti un po' meglio!



**Curriculum Vitae**

Si consi e per gli effetti delle disposizioni contenute negli artt. 46 e 47 del decreto del Presidente della Repubblica 28 dicembre 2000, n° 445 e consapevole delle conseguenze derivanti da dichiarare i propri dati personali e i sensi dell' art. 76 del predetto D.P.R. n° 445/2000, sotto la propria responsabilità allego il mio CV

Allegato

Scegli file Nessuno

È possibile caricare un solo file in formato PDF, con dimensione massima di 5MB

Allega

La sezione “Dati anagrafici e Dichiarazioni” si chiude con i pulsanti “Salva” e “Controlla”.

Il pulsante “Salva” consente il salvataggio dei dati inseriti e ti permette di salvare i dati, seppur parziali, in modo da ritrovarli nel successivo accesso.

Il pulsante “Controlla” effettua i controlli sui dati inseriti ed evidenzia in rosso i campi mancanti o rilevati dal sistema come incongruenti.




Tornando indietro alla domanda troverai la spunta verde che indica la corretta compilazione dell'ultima sezione "Titoli ed esperienze".

Domanda di partecipazione

Per poter presentare la domanda devi completare le tre sezioni. Puoi cominciare da quella che preferisci. Durante la compilazione della seconda e della terza sezione potrai modificare, salvare e controllare i dati. Se hai dubbi consulta la [guida per la compilazione della domanda](#)

<b>1 - PROGETTO</b> Scegli il tuo progetto	PIAZZA SAN RANIERI 1 PISA (Pisa)	✓
<b>2 - DATI E DICHIARAZIONI</b> Inserisci i dati e fornisci le dichiarazioni	Dati e dichiarazioni inserite	✓
<b>3 - TITOLI ED ESPERIENZE</b> Inserisci i dati e/o allega il curriculum	Titoli ed esperienze inseriti	✓

[Prosegui per completare](#) Non hai ancora presentato la domanda

Se tutte le sezioni presentano l'icona verde  puoi presentare la domanda di partecipazione al Servizio Civile Universale nel progetto della **Caritas Diocesana di Pisa**.

## 6. Presentazione della domanda

Cliccando sul tasto **“Prosegui per completare”**, il Sistema DOL effettua alcuni controlli per verificare che ci siano tutte le informazioni richieste e che non siano presenti incongruenze accertabili dal sistema. Se rileva degli errori te li segnala, dandoti la possibilità di modificare o integrare.

In caso di esito positivo ti viene mostrato un riepilogo della Domanda di partecipazione, in **“bozza”**, con tutte le informazioni inserite.

Se vuoi visualizzare la domanda in bozza in formato PDF, salvarla o stamparla clicca su **“Stampa”**. Controlla attentamente tutte le informazioni inserite e verifica che non ci siano errori. Se vuoi puoi ancora modificare o integrare qualcosa cliccando su **“Torna alla domanda”**.

### Attenzione!

Quella mostrata è solo un'anteprima della domanda (caratterizzata dalla scritta Bozza) e significa che la stessa non è stata ancora inviata al Dipartimento. Per effettuare realmente l'invio devi premere **“Presenta la domanda”** come descritto qui di seguito.

Bozza non valida per la presentazione

   
*Presidenza del Consiglio dei Ministri*  
MINISTERO PER LA PALAZZINA GIOVANELLE E IL SERVIZIO CIVILE UNIVERSALE



All'Ente CARITAS ITALIANA  
sede di PIAZZA SAN RANIERI 1 PISA (Pisa)

Domanda di partecipazione al Servizio civile universale

Il sottoscritto:

**CHIEDE**

- di essere ammesso a prestare servizio civile come operatore volontario, per il progetto presso la sede di ARCIDIOCESI DI PISA - PIAZZA SAN RANIERI 1 PISA (Pisa) codice sede 180317

Ai sensi e per gli effetti delle disposizioni contenute negli artt. 46 e 47 del decreto del Presidente della Repubblica 28 dicembre 2000, n° 445 e consapevole delle conseguenze derivanti da dichiarazioni mendaci ai sensi dell' art. 76 del predetto D.P.R. n° 445/2000, sotto la propria responsabilità fornisce le seguenti dichiarazioni:

**DICHIARA**

- di essere nato a \_\_\_\_\_ in Italia il \_\_\_\_\_ di possedere la cittadinanza dello Stato Italia Cod. Fisc. \_\_\_\_\_ e di essere residente a \_\_\_\_\_

- di essere cittadino Italiano;

- di NON aver riportato condanna anche non definitiva alla pena della reclusione superiore ad un anno per delitto non colposo ovvero ad una pena della reclusione anche di entità inferiore per un delitto contro la persona o concernente detenzione, uso, porto trasporto, importazione o esportazione illecita di armi o materie esplodenti ovvero per delitti

Se sei pronto a concludere la procedura clicca su **“Presenta la domanda”** per l’invio della domanda di partecipazione.

A questo punto il Sistema DOL mostra una maschera di conferma della presentazione della domanda e invia la domanda direttamente al Dipartimento.



DICHIARA

- di possedere il seguente titolo di studio conseguito in Italia: I

- di essere iscritto al

Dichiara il proprio consenso alla trattazione dei dati personali ai sensi del Regolamento U.E n.679/2016

Dichiara di aver allegato il curriculum vitae ai sensi e per gli effetti delle disposizioni contenute negli artt. 46 e 47 del decreto del Presidente della Repubblica 28 dicembre 2000, n° 445 e consapevole delle conseguenze derivanti da dichiarazioni mendaci ai sensi dell' art. 76 del predetto D.P.R. n° 445/2000, sotto la propria responsabilità

La presente documentazione è un riepilogo della domanda presentata digitalmente. Pertanto non deve essere trasmessa o presentata in altro modo.

Torna alla domanda

Stampa

**Presenta la domanda**

Tramite il tasto **“Stampa Domanda”** verrà visualizzato un documento in formato PDF della domanda stessa che riporta un numero identificativo prodotto automaticamente e la data e ora di presentazione della domanda. Potrai visualizzare, salvare e stampare la domanda presentata.

Potrai visualizzare la domanda in ogni momento accedendo alla piattaforma DOL anche nei giorni successivi alla scadenza del Bando stesso.

Il giorno successivo alla presentazione della domanda il Sistema di protocollo del Dipartimento invia, alla casella di posta elettronica che hai indicato, la ricevuta di attestazione della presentazione con il numero di protocollo, la data e l’orario di presentazione della domanda stessa. Se non trovi questa ricevuta nella casella “Posta in arrivo”, prova a controllare nella casella “Spam” o nella casella “Posta indesiderata”.

### **Attenzione**

Se il giorno successivo alla presentazione della domanda non hai ricevuto la mail con il numero di Protocollo, contatta immediatamente alla casella di posta elettronica [domandaonline@serviziocivile.it](mailto:domandaonline@serviziocivile.it) in quanto la domanda potrebbe non essere stata ricevuta dal Dipartimento.

## 7. Annullamento della Domanda a causa di un errore di compilazione.

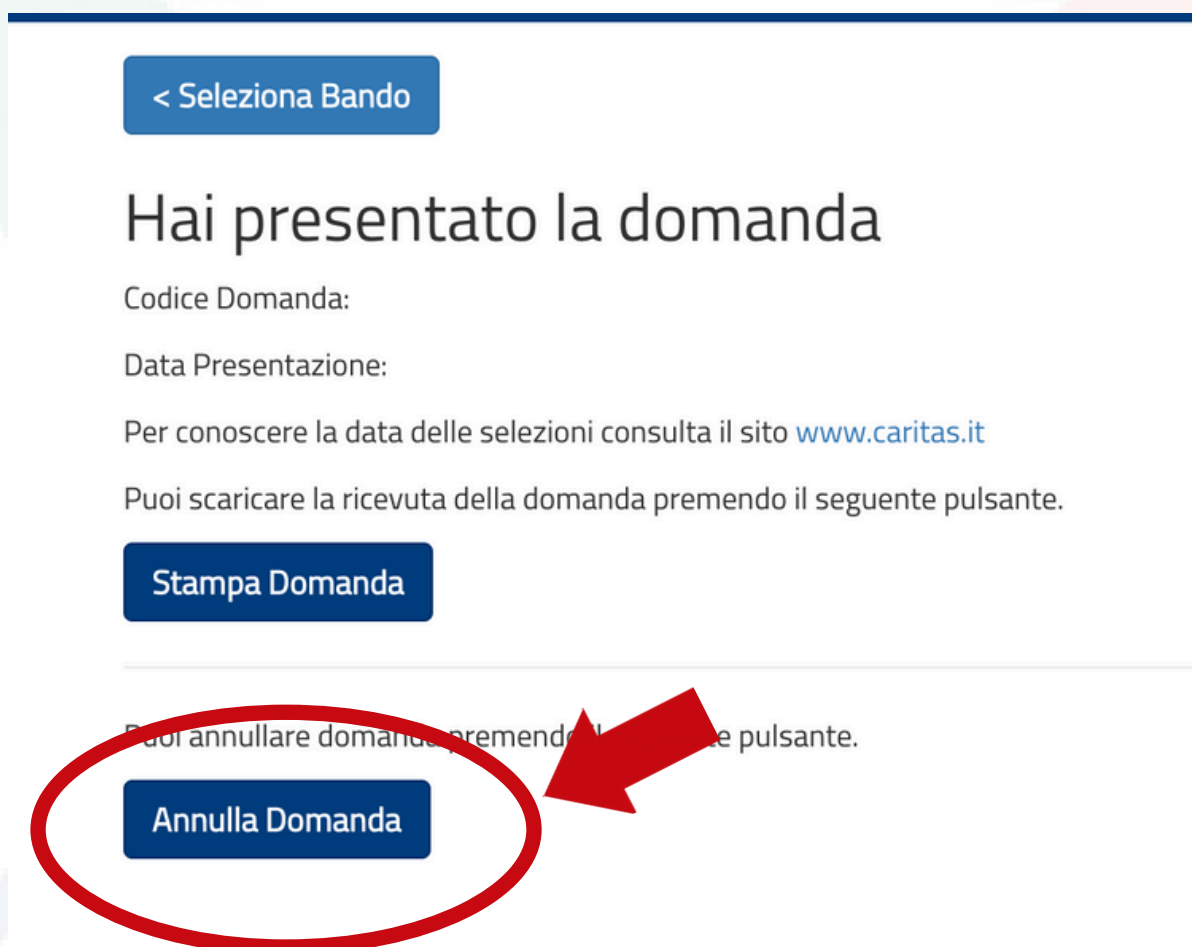
Nel caso in cui ti fossi accorto di un errore nella compilazione della domanda potrai annullare la tua domanda e presentarne un'altra, il giorno successivo ad eccezione dell'ultimo giorno.

Più precisamente, la domanda può essere annullata fino alle ore 14:00 del giorno precedente il termine del bando.

Accedendo alla piattaforma DOL il sistema ti mette a disposizione due tasti:

**Stampa domanda:** questa funzione ti permetterà di stampare la domanda che hai inviato al Dipartimento.

**Annulla la domanda:** questa funzione ti permetterà di annullare la domanda precedentemente inviata e di presentarne una nuova.



< Seleziona Bando

### Hai presentato la domanda

Codice Domanda:

Data Presentazione:

Per conoscere la data delle selezioni consulta il sito [www.caritas.it](http://www.caritas.it)

Puoi scaricare la ricevuta della domanda premendo il seguente pulsante.

Stampa Domanda

Puoi annullare domanda premendo il seguente pulsante.

Annulla Domanda

Cliccando sul tasto **“Annulla la domanda”**, verrà visualizzata una maschera con il riepilogo della domanda e una casella in cui dovrai indicare la motivazione per la quale stai annullando la domanda, selezionando una voce tra quelle proposte. Nel tuo caso, "errore nella compilazione"

Per presentare una nuova domanda occorre attendere il tempo di elaborazione della richiesta di annullamento (circa 24 ore).

Motivo

✓

Errore nella compilazione

Modifica del progetto scelto

Non voglio più partecipare al Bando

Altro/Preferisco non rispondere

Cliccando il tasto **“Conferma”**, la domanda sarà annullata e, dopo aver ricevuto la mail con la ricevuta di annullamento, potrai presentare una nuova domanda.

Una maschera di riepilogo ti confermerà l’annullamento della domanda.

### Attenzione

Il giorno successivo all’annullamento della domanda il Sistema di protocollo del Dipartimento invia, alla casella di posta elettronica che hai indicato, la ricevuta di registrazione dell’annullamento della domanda con il numero di protocollo. Solo allora potrai presentare una nuova domanda. Ricorda quindi che potrai annullare la domanda fino alle ore 14:00 del 17 febbraio 2024.